Camera di Commercio
Perugia

GRAFICI MEDIE

II° SEMESTRE 2015

PERUGIA – BOLOGNA – BORSA MERCI TELEMATICA

Grafico 1

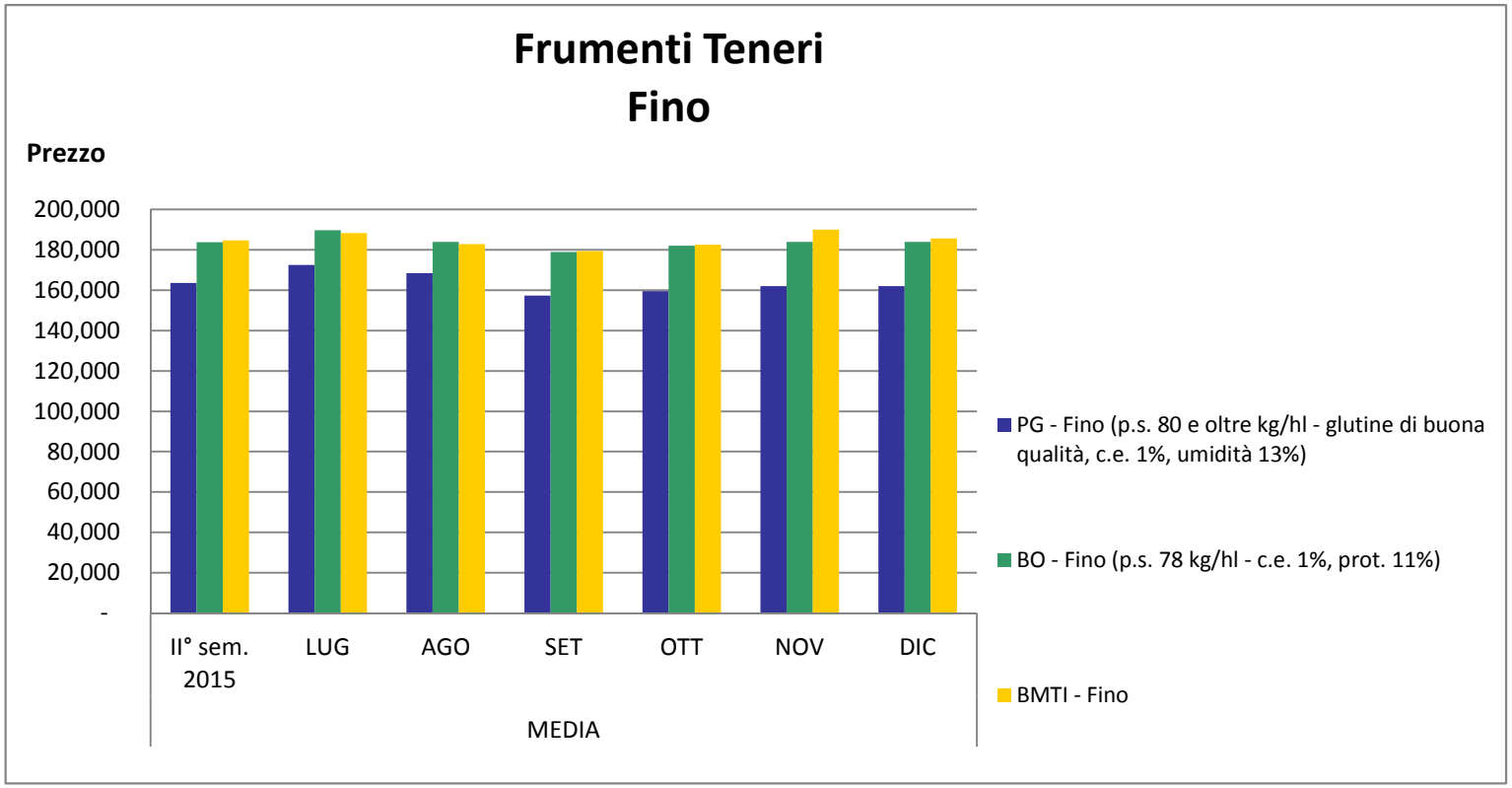

Osservazioni di mercato: Dal confronto tra i prezzi del frumento tenero fino sui mercati di Bologna e Perugia nel II° semestre 2015, si può notare, come si rileva dai grafici, che i prezzi di Perugia, pur attestandosi su livelli inferiori rispetto a quelli di Bologna di oltre 20 euro a tonnellata, mostrano un andamento simile con variazioni dello stesso segno anche se non sempre della stessa rilevanza ed infatti si può notare una tendenza della forbice ad allargarsi nel periodo considerato (Perugia - 17,30 euro a tonn. a luglio 2015; Perugia - 22,00 euro a tonn. a dicembre 2015). Per quanto riguarda invece i prezzi rilevati dalla BMTI, gli stessi hanno andamento analogo rispetto a quello registrato presso le due Borse Merci tradizionali (ad eccezione di dicembre negativo per BMTI, stazionario per Perugia e Bologna) anche se più nervoso con aumenti e diminuzioni più accentuate; il prezzo medio del semestre per quanto riguarda BMTI, è leggerissimamente superiore rispetto a quello della Borsa Merci di Bologna.

Grafico 2

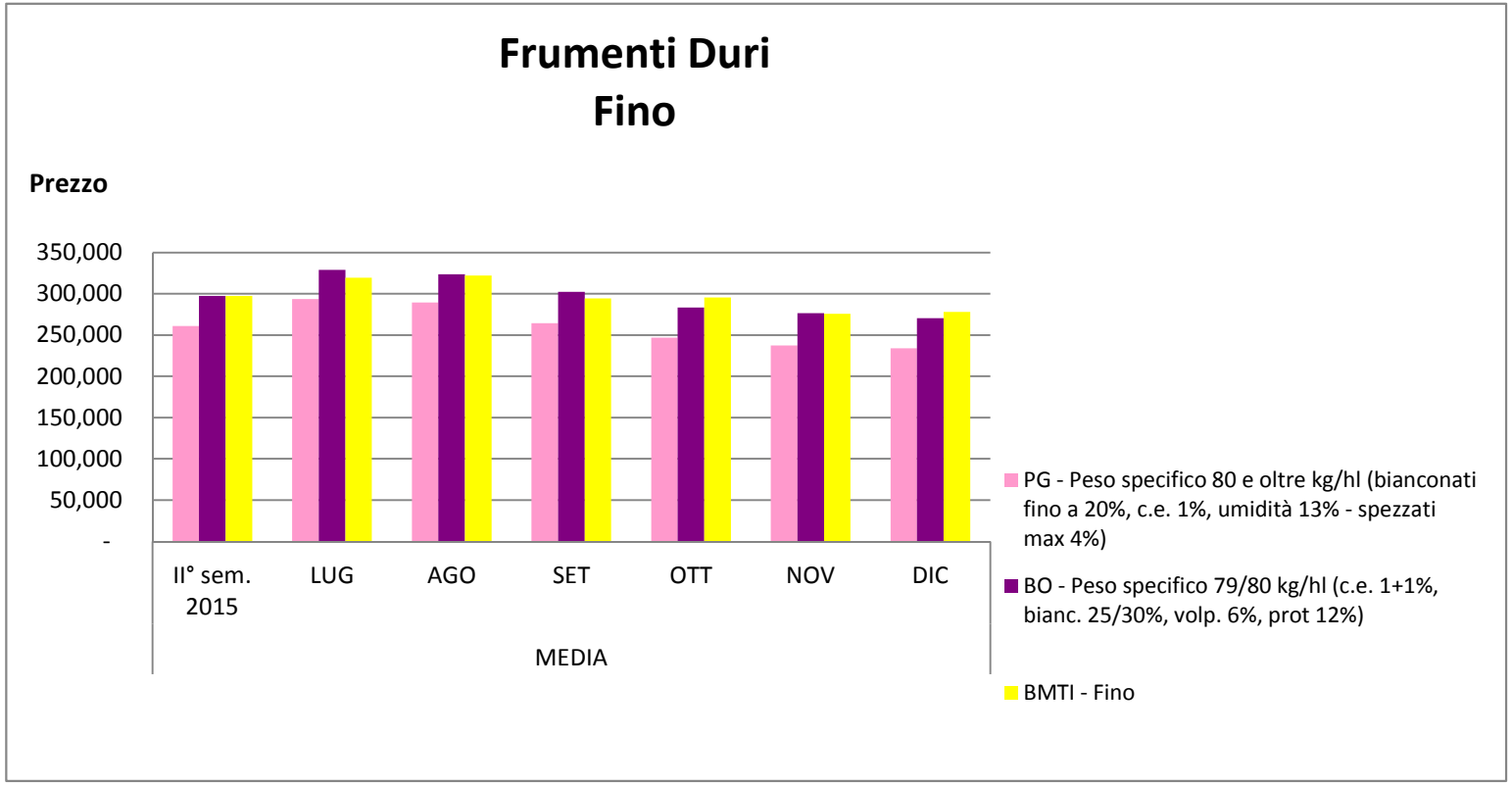

Osservazioni di mercato: Nel caso del frumento duro fino i prezzi di Bologna e Perugia, pur attestandosi su livelli inferiori di circa 37,000 euro a tonnellata a sfavore di Perugia (differenza dovuta soprattutto alla diversa fase di scambio utilizzata: franco arrivo Bologna, franco partenza Perugia), mostrano un andamento simile con variazioni dello stesso segno e anche della stessa rilevanza, ed infatti si può notare una tendenza della forbice a mantenersi costante nel periodo considerato (Perugia - 35,600 euro a tonn. a luglio; Perugia - 36,667 euro a tonn. a dicembre 2015). Pure i prezzi di BMTI, anche se rilevati franco partenza come quelli di Perugia, si attestano su livelli superiori di quasi 37 euro a tonnellata rispetto a quelli di quest'ultimo mercato mentre l'andamento differisce da quello delle due Borse tradizionali in quanto mentre Perugia/Bologna hanno un andamento univocamente negativo quello di BMTI presenta in alcuni mesi (ottobre e dicembre) il segno positivo.

Grafico 3

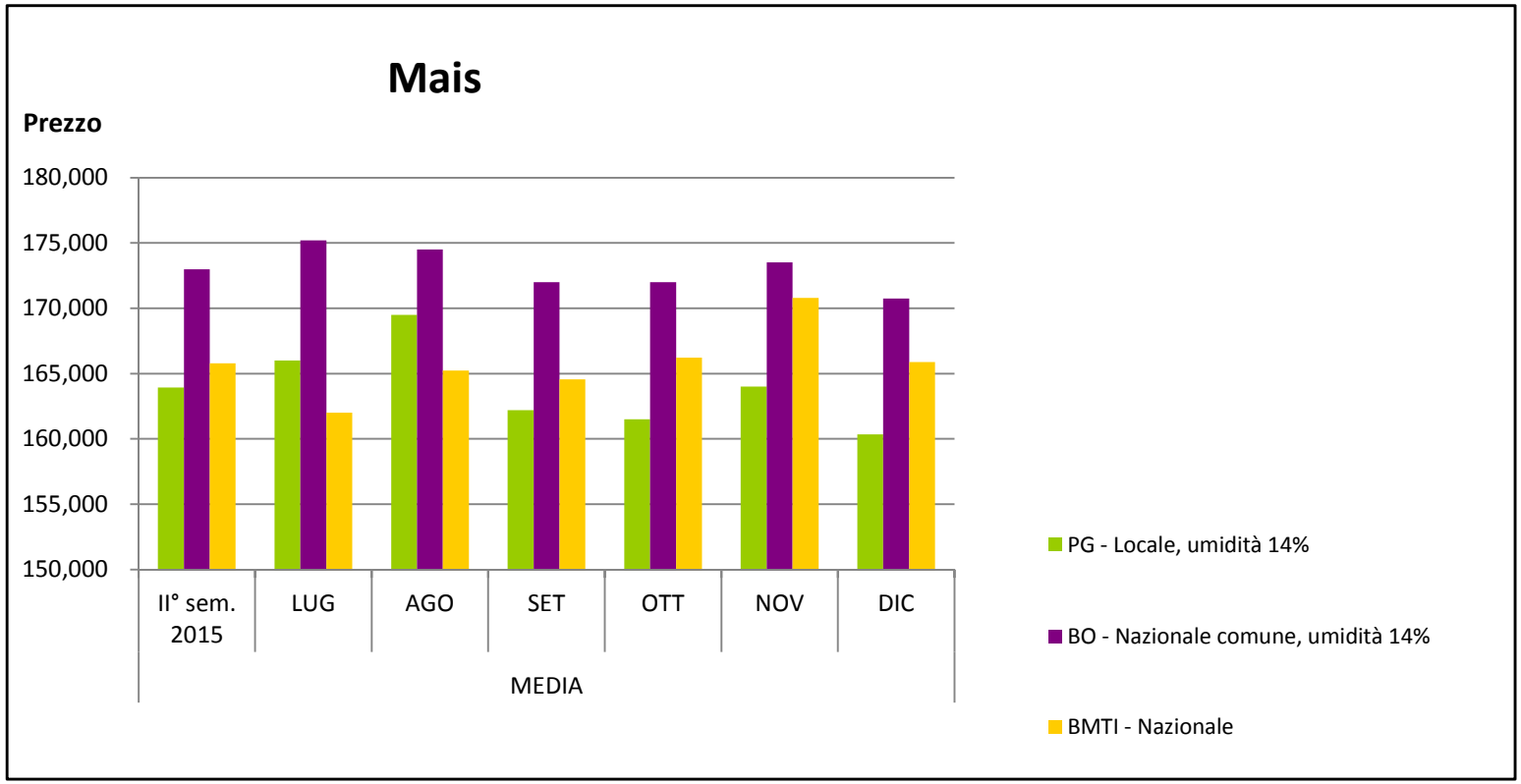

Osservazioni di mercato: dal confronto tra le quotazioni del mais nelle Borse Merci di Perugia e Bologna nel II° semestre 2015, si evince che, a differenza dei frumenti teneri e duri, il livello dei prezzi rilevati sui due mercati tradizionali non presenta differenze particolarmente marcate (con un + 9,07 medio a favore di Bologna) mentre l'andamento differisce con variazioni in alcuni mesi (agosto ed ottobre) di segno diverso anche se poi le stesse tendono a compensarsi dal momento che la forbice tende ad allargarsi ma in maniera minima (Perugia - 9,200 euro a tonn. a luglio; Perugia - 10,417 euro a tonn. a dicembre). Per quanto riguarda la BMTI, si può notare dai grafici come i prezzi rilevati da quest'ultima mostrino un andamento analogo rispetto a quello dei prezzi rilevati alla Borsa Merci di Perugia con variazioni dello stesso segno ad eccezione di ottobre (positivo in BMTI, stazionario a Perugia), il livello medio di BMTI, poi, coincide praticamente con quello di Perugia (+ 1,863 euro a tonn. a favore di BMTI).

Grafico 4

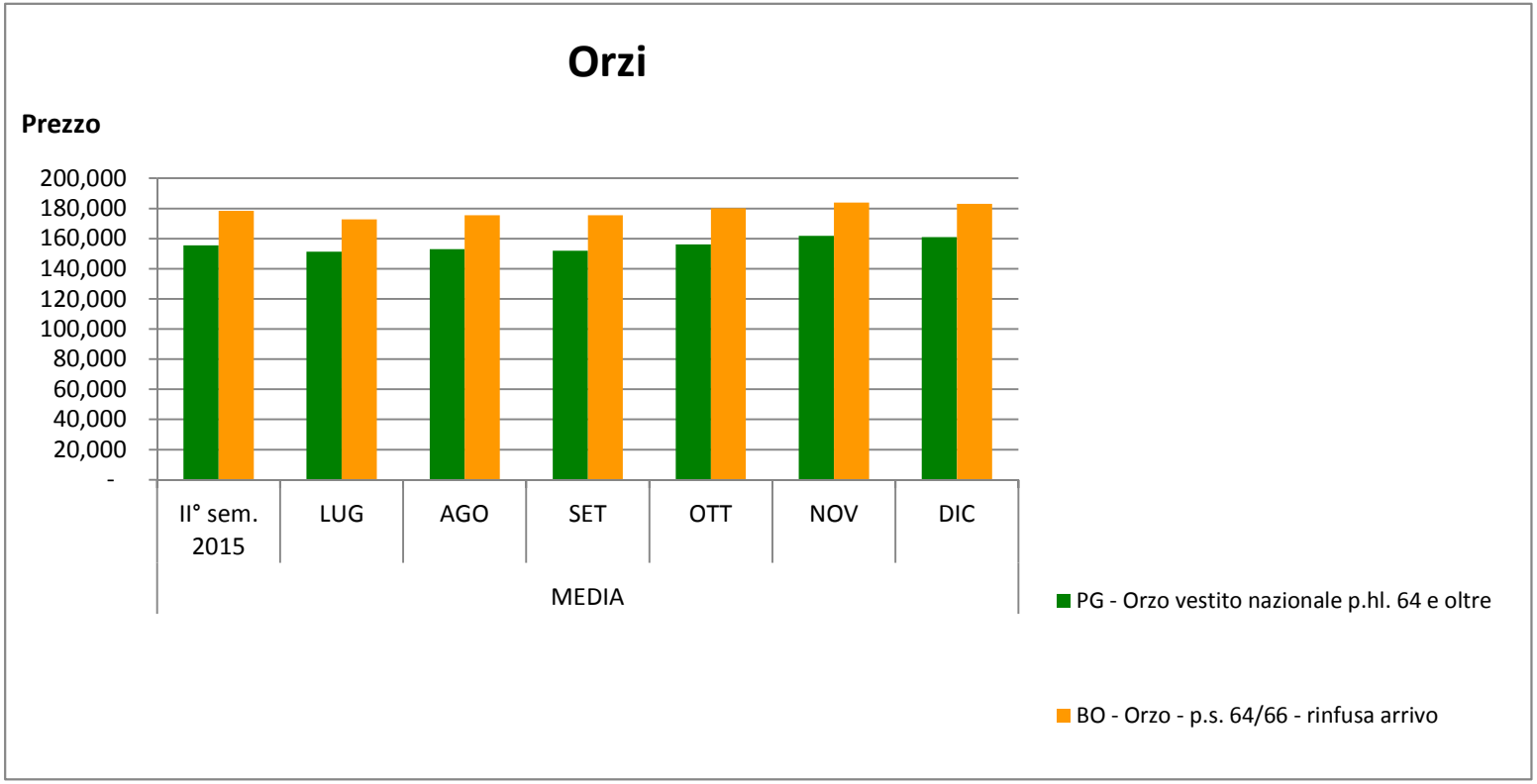

Osservazioni di mercato: Dal confronto tra il prezzo dell'orzo di migliore qualità (Perugia p.hl. sopra 64; Bologna p.hl. 64/66) sui mercati di Bologna e Perugia nel II° semestre 2015, si può rilevare, come si nota dai grafici, che i prezzi di di Perugia, pur attestandosi su livelli inferiori di quasi 23 euro a tonnellata rispetto a quelli di Bologna, mostrano un andamento simile con variazioni dello stesso segno (ad eccezione di ottobre negativo a Perugia, stazionario a Bologna) ed anche della stessa rilevanza. In effetti in questo caso si può notare una tendenza alla stabilità della forbice tra i prezzi rilevati a Perugia e quelli rilevati a Bologna (Perugia - 21,450 euro a tonn. a luglio; Perugia - 22,000 euro a tonn. a dicembre).