



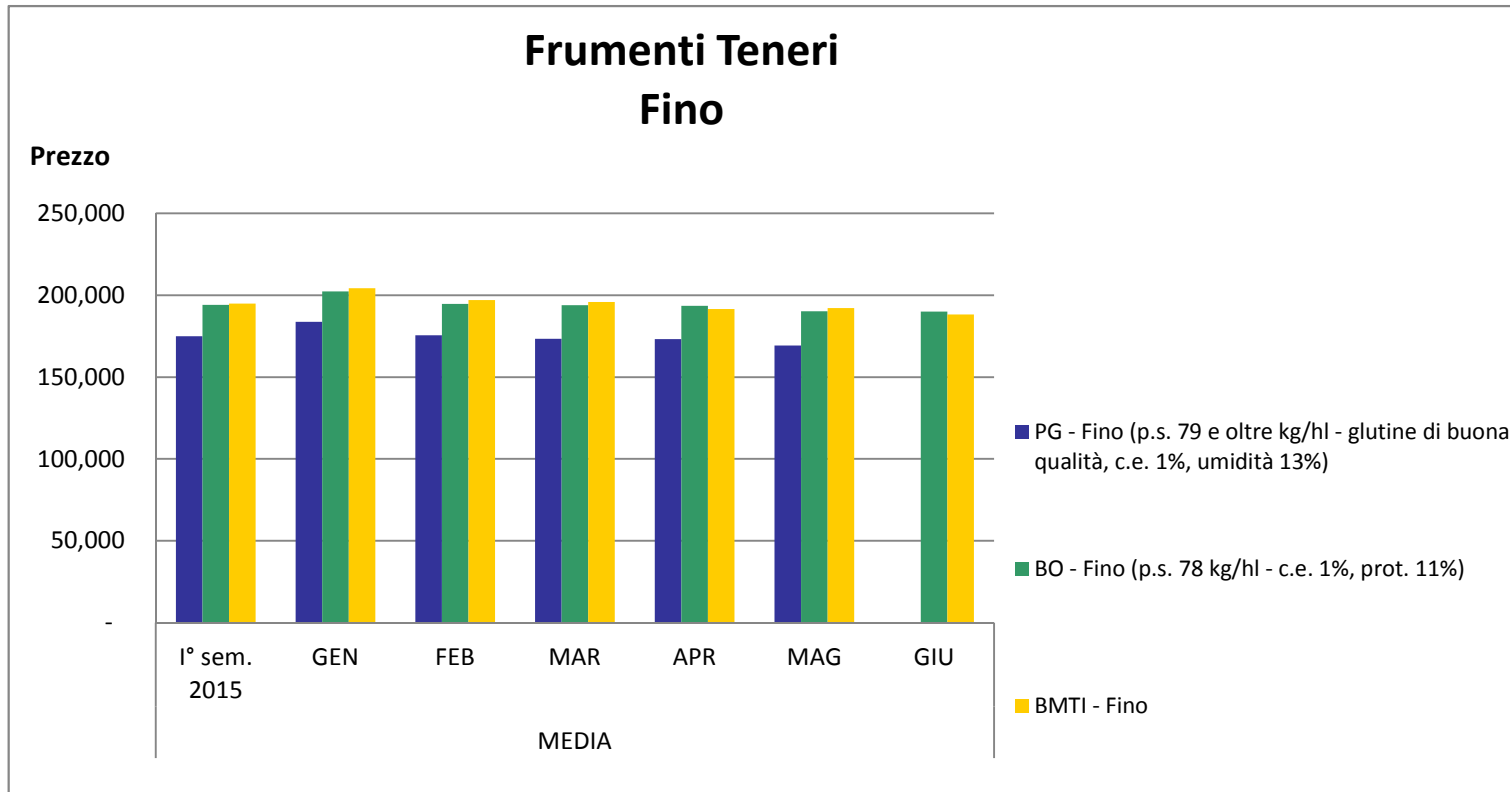
Camera di Commercio
Perugia

GRAFICI MEDIE

I° SEMESTRE 2015

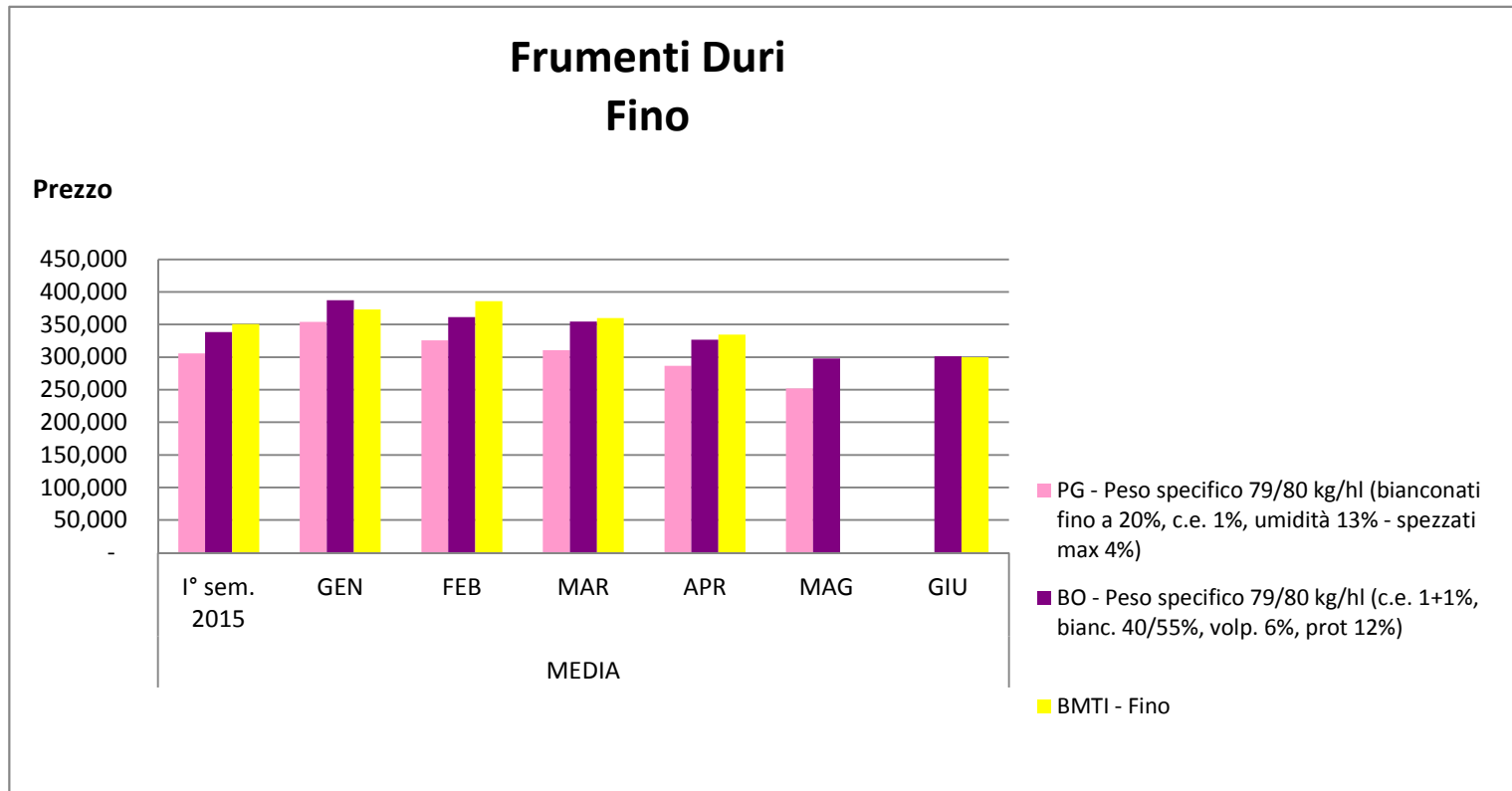
PERUGIA – BOLOGNA – BORSA MERCI TELEMATICA

Grafico 1



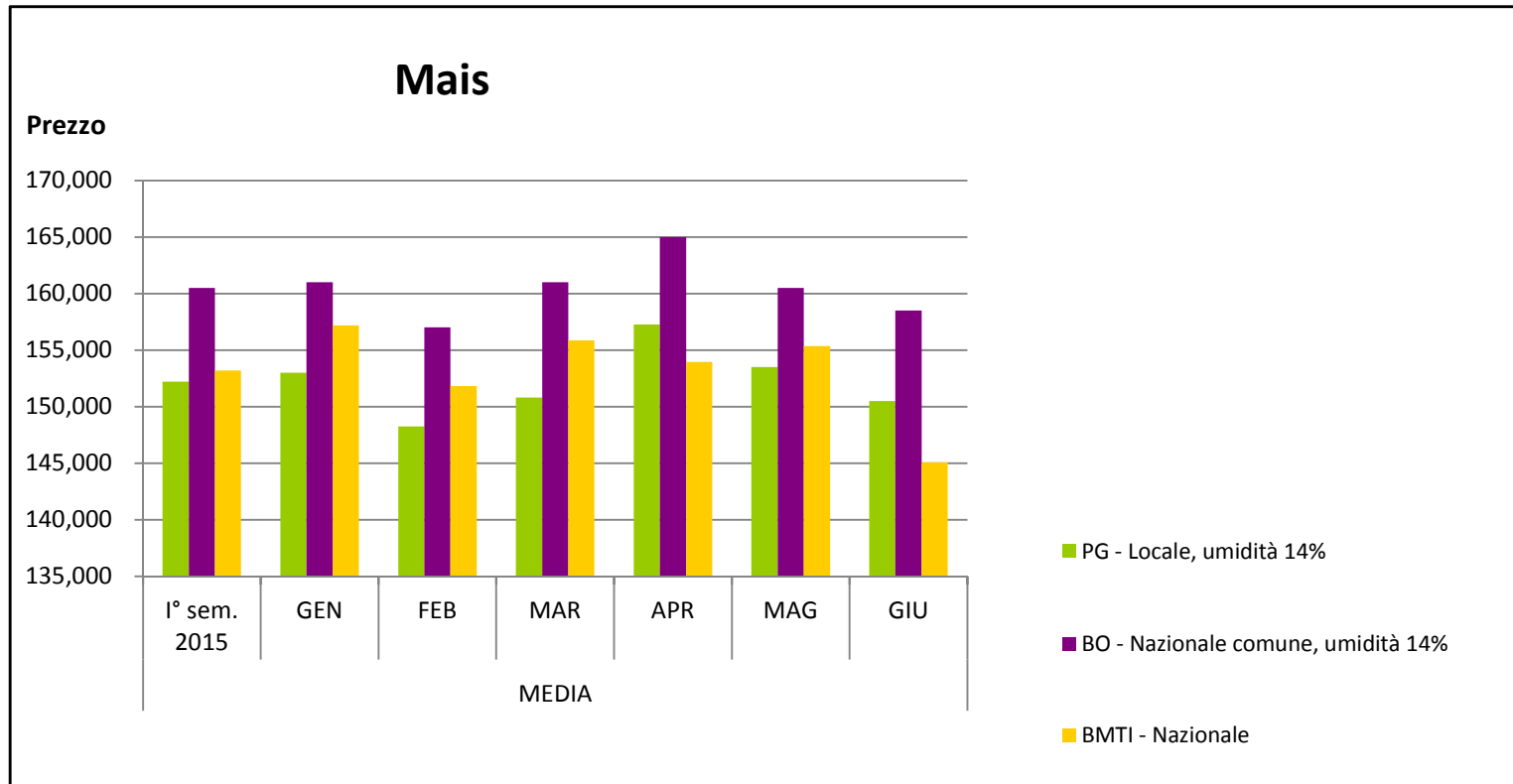
Osservazioni di mercato: Dal confronto tra i prezzi del frumento tenero fino sui mercati di Bologna e Perugia nel I° semestre 2015, si può notare, come si rileva dai grafici, che i prezzi di Perugia, pur attestandosi su livelli inferiori rispetto a quelli di Bologna di circa 19 euro a tonn., mostrano un andamento simile con variazioni dello stesso segno anche se non sempre della stessa rilevanza ed infatti si può notare una tendenza della forbice ad allargarsi, sia pure lievemente, nel periodo considerato (Perugia - 18,4 euro a tonn. a gennaio 2015, Perugia - 21,00 euro a tonn. a maggio 2015, manca il riferimento di giugno in quanto in questo mese Perugia ha smesso di quotare il vecchio raccolto). Per quanto riguarda invece i prezzi rilevati dalla BMTI, gli stessi mostrano un andamento analogo rispetto a quello registrato presso le due Borse Merci tradizionali (ad eccezione di maggio negativo per Perugia e Bologna, positivo per BMTI) anche se più nervoso con aumenti e diminuzioni più accentuate; il prezzo medio dell'intero semestre, sempre per quanto riguarda BMTI, è leggerissimamente superiore rispetto a quello della Borsa Merci di Bologna.

Grafico 2



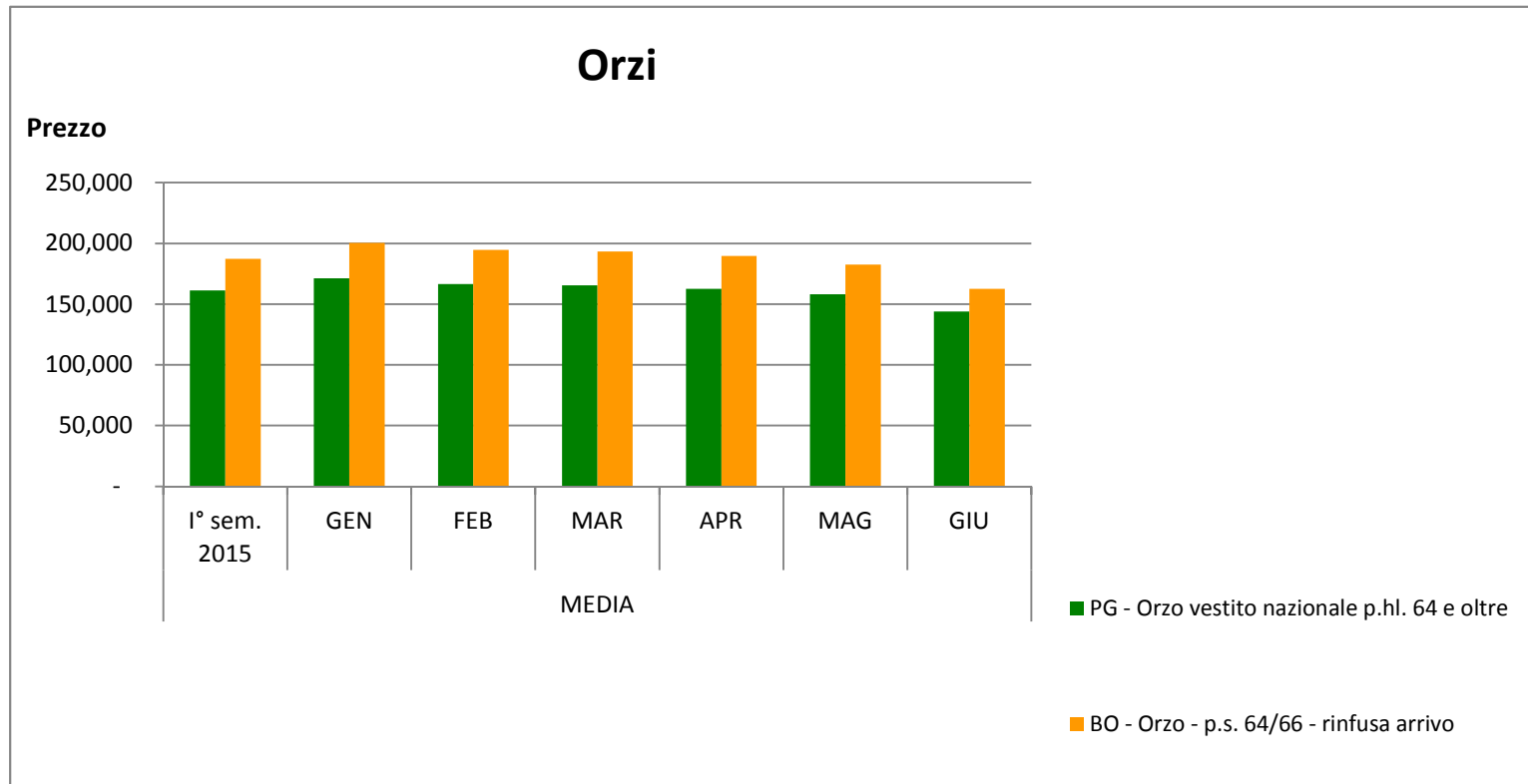
Osservazioni di mercato: Nel caso del frumento duro fino i prezzi di Bologna e Perugia, pur attestandosi su livelli inferiori di circa 40,000 euro a tonnellata a sfavore di Perugia (differenza dovuta soprattutto alla diversa fase di scambio utilizzata: franco arrivo Bologna, franco partenza Perugia), mostrano un andamento simile con variazioni dello stesso segno anche se non sempre della stessa rilevanza, ed infatti si può notare una tendenza della forbice ad allargarsi, nel periodo considerato (Perugia - 33,333 euro a tonn. a gennaio; Perugia - 46,000 euro a tonn. a maggio 2015 anche in questo caso manca il riferimento a giugno in quanto in questo mese Perugia ha smesso di quotare il vecchio raccolto). Pure i prezzi di BMTI, anche se rilevati franco partenza come quelli di Perugia, si attestano su livelli superiori di quasi 45 euro a tonnellata rispetto a quelli di quest'ultimo mercato mentre l'andamento è difficilmente confrontabile in quanto manca la quotazione di maggio mentre è presente quella di giugno, comunque fino ad aprile l'andamento è analogo alle due Borse merci tradizionali ad eccezione di febbraio positivo per BMTI, negativo per Perugia/Bologna.

Grafico 3



Osservazioni di mercato: dal confronto tra le quotazioni del mais nelle Borse Merci di Perugia e Bologna nel I° semestre 2015, si evince che, a differenza dei frumenti teneri e duri, il livello dei prezzi rilevati sui due mercati tradizionali non presenta differenze particolarmente marcate (con un + 8,283 medio a favore di Bologna) e anche l'andamento è simile con variazioni dello stesso segno e anche della stessa rilevanza ed infatti si può notare una tendenza della forbice a rimanere invariata poiché sia a gennaio che a giugno 2015 si registra un + 8,00 sempre a favore di Bologna. Per quanto riguarda la BMTI, si può notare dai grafici come i prezzi rilevati da quest'ultima mostrino un andamento divergente rispetto a quello dei prezzi rilevati alle Borse Merci di Perugia e di Bologna con variazioni di segno differente ed anche di diversa rilevanza, mentre il loro livello medio nell'arco del semestre di coincide con quello di Perugia (+ 0,983 euro a tonn. a favore di BMTI).

Grafico 4



Osservazioni di mercato: Dal confronto tra il prezzo dell'orzo di migliore qualità (Perugia p.hl. sopra 64; Bologna p.hl. 64/66) sui mercati di Bologna e Perugia nel I° semestre 2015 (fino a maggio in quanto a giugno c'è la quotazione del nuovo raccolto) si può rilevare, come si nota dai grafici, che i prezzi di Perugia, pur attestandosi su livelli inferiori di quasi 32 euro a tonnellata mostrano un andamento simile con variazioni dello stesso segno anche se non sempre della stessa rilevanza. In effetti in questo caso si può notare una tendenza alla diminuzione della forbice tra i prezzi rilevati a Perugia e quelli rilevati a Bologna (Perugia - 33,677 euro a tonn. a gennaio; Perugia - 29,000 euro a tonn. a maggio). Da notare che la differenza tra il prezzo del nuovo raccolto di Perugia e quello di Bologna è a giugno pari a 18,500 euro a tonnellata sempre a favore di Bologna.